



Govern d'Andorra

Dia Mundial de la SIDA

Dades epidemiològiques 2018

Ministeri de Salut
Andorra la Vella, 28 de novembre del 2019

Presentació

**DIA
MUNDIAL
DE LA
SIDA 2019**

**CONEIX EL
TEU ESTAT**

**Fi a
l'aïllament**


Fi a l'estigma

**Fi a la
transmissió**

VIH - SIDA

**VIGILÀNCIA EPIDEMIOLÒGICA AL
PRINCIPAT D'ANDORRA**

Dades 2018





ELS OBJECTIUS

CONEIXES
EL TEU
ESTAT
SEROLÒGIC

Conèixer la incidència i la prevalença dels casos de VIH i SIDA i identificar els factors de risc.

INCIDÈNCIA

Conèixer el nombre de persones noves afectades de VIH/SIDA.

PREVALENÇA

Conèixer el nombre de persones afectades de VIH/SIDA.

FACTORS DE RISC



LES FONTS D'INFORMACIÓ

CONEIXES
EL TEU
ESTAT
SEROLÒGIC

- Metges generalistes, pediatres, internistes i ginecòlegs ambulatoris i hospitalaris
- Laboratoris d'anàlisi clíniques
- Oficines de farmàcia
- Farmàcia hospitalària



DECLARACIÓ DELS CASOS

CONEIXES
EL TEU
ESTAT
SEROLÒGIC

La vigilància del VIH-SIDA
es basa en un sistema de
declaració individual,
confidencial i no nominal.



INCIDÈNCIA 2018

CONEIXES
EL TEU
ESTAT
SERO LòGIC

- Durant l'any 2018 s'han notificat:
 - 12 casos nous de VIH+:

INCIDÈNCIA VIH+ dels casos nous = 14,95 casos per 100.000 hab.

Població mitja 2013: 76.172 habitants



Dades sociodemogràfiques dels casos nous diagnosticats 2018

CONEIXES
EL TEU
ESTAT
SEROLÒGIC

- SEXE:
 - 66,66% Homes
 - 33,33% Dones
- MITJA D'EDAT:
 - 42,3 anys
- FACTORS DE RISC:
 - El factor de risc principal identificat ha estat:
 - 100% Relacions sexuals (50% Heterosexual, 41,66% Homosexual, 8,34% Bisexual)



TOTAL DE CASOS 2018

CONEIXES
EL TEU
ESTAT
SEROLÒGIC

- Persones amb VIH+ o SIDA: 89 casos
 - 70 VIH + (78,65%)
 - 12 SIDA (13,48%)
 - 7 desconeix la situació de la malaltia (7,87%)
- 64 dels casos han estat en tractament antiviral a Andorra durant l'any 2018 (71,91%).



Distribució segons l'edat i el sexe en el moment del diagnòstic dels casos de VIH-SIDA

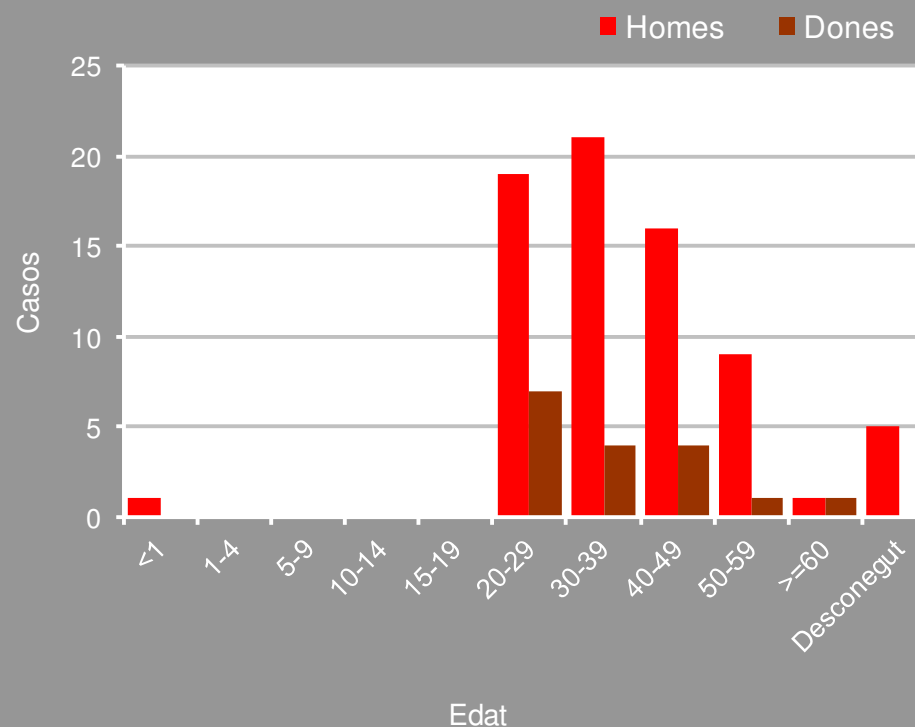
CONEIXES
EL TEU
ESTAT
SEROLÒGIC

Casos

| Grup d'edat | Homes | Dones | Total |
|---------------------|-----------|-----------|-----------|
| < 1 any | 1 | 0 | 1 |
| 1 - 4 anys | 0 | 0 | 0 |
| 5 - 9 anys | 0 | 0 | 0 |
| 10 - 14 anys | 0 | 0 | 0 |
| 15 - 19 anys | 0 | 0 | 0 |
| 20 - 29 anys | 19 | 7 | 26 |
| 30 - 39 anys | 21 | 4 | 25 |
| 40 - 49 anys | 16 | 4 | 20 |
| 50 - 59 anys | 9 | 1 | 10 |
| >= 60 anys | 1 | 1 | 2 |
| Desconegut | 5 | 0 | 5 |
| Total casos* | 72 | 17 | 89 |

* 80,9% Homes / 19,1% Dones

Casos





FACTORS DE RISC

CONEIXES
EL TEU
ESTAT
SEROLÒGIC

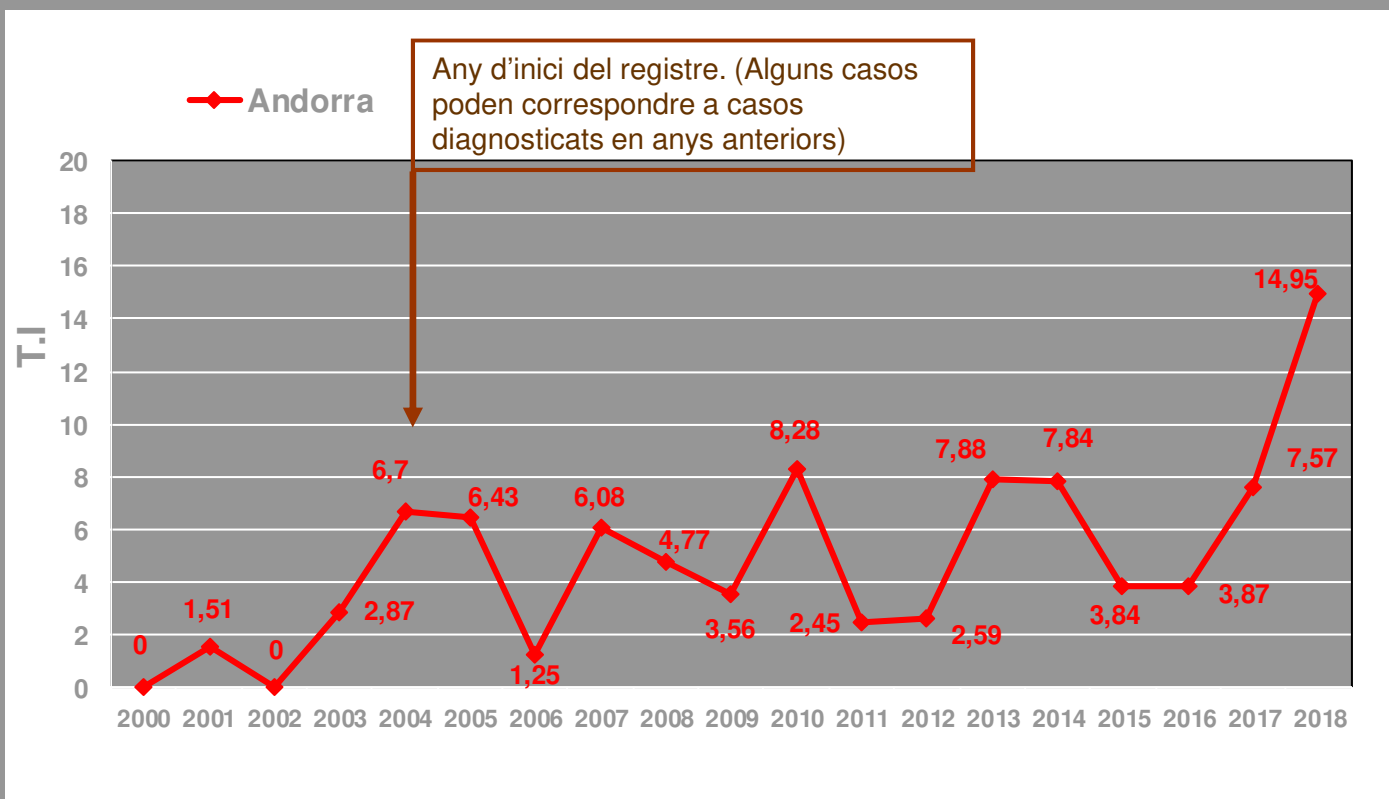
- Conducta sexual: 72,6 %
 - Heterosexual: 50,65 %
 - Homosexual: 44,16 %
 - Bisexual: 5,19 %
- Usuari de drogues via parenteral: 7,5 %
- Conducta sexual + drogues: 5,7 %
- Altres: 6,6 %
- NS/NC: 7,5 %



Incidència 2000 – 2018

Taxa per 100.000 hab.

CONEIXES
EL TEU
ESTAT
SEROLÒGIC

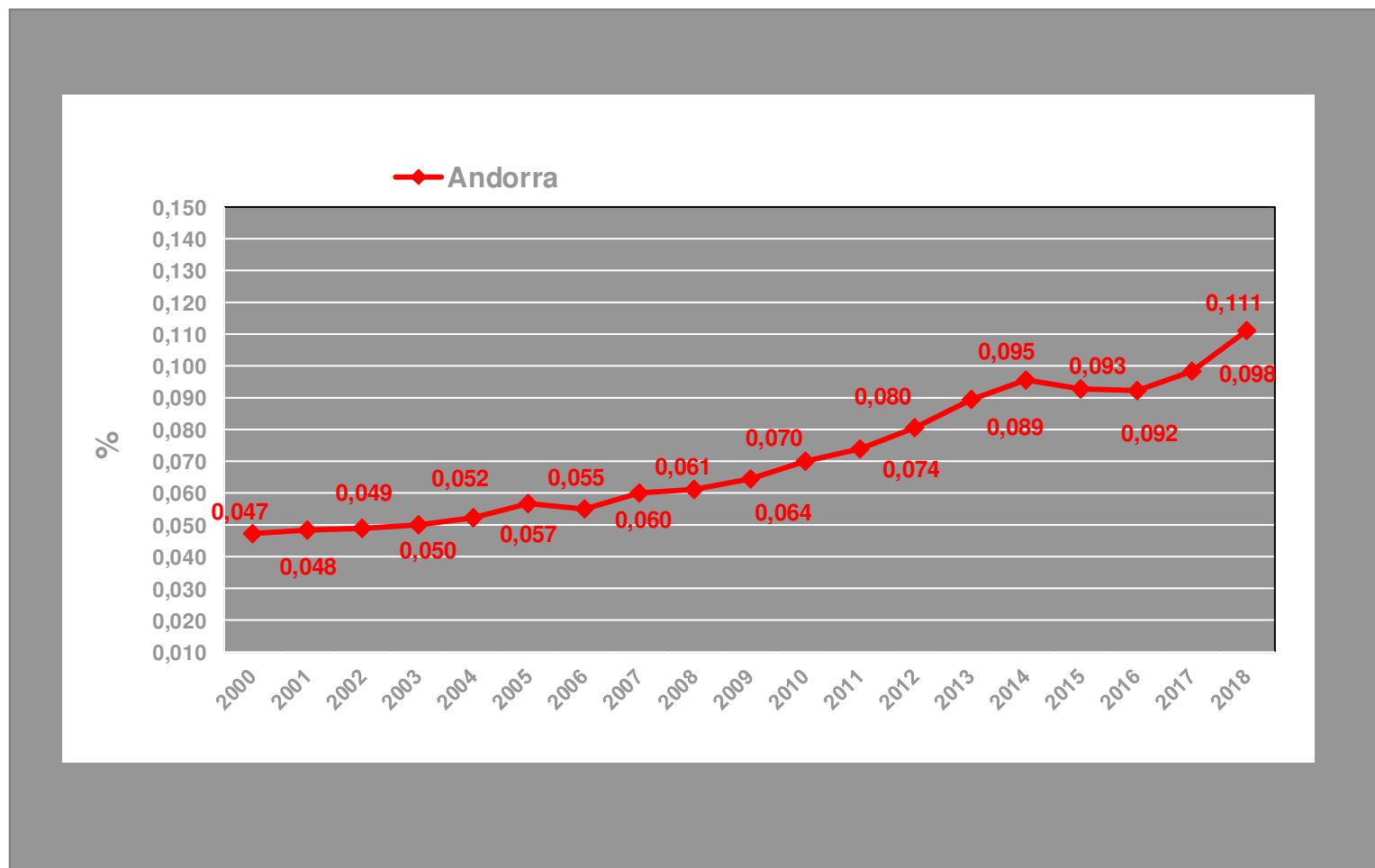


Mitjana darrer quinquenni 2014-2018: 7,61 per 100.000 habitants



Prevalença 2000 – 2018

CONEIXES
EL TEU
ESTAT
SEROLÒGIC



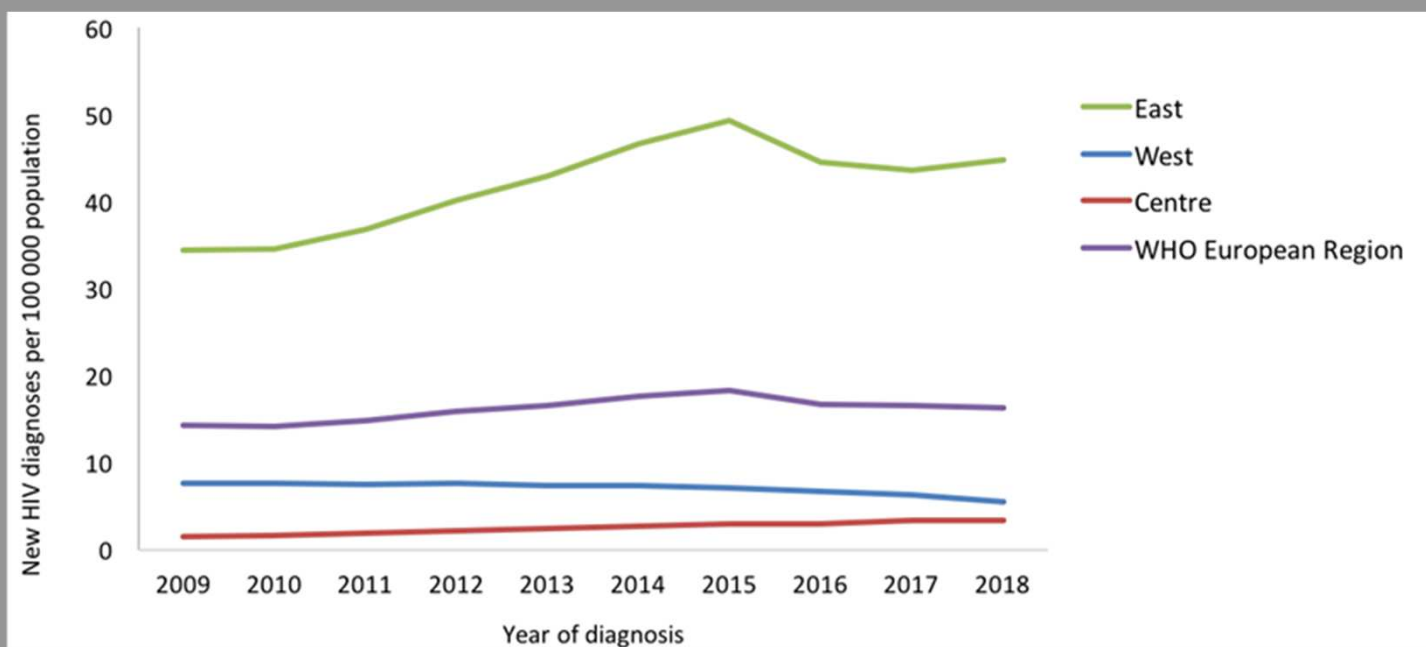


Incidència HIV 2009 – 2018 a Europa

Taxa per 100.000 hab.



Figure 2.2: Rate of new HIV diagnoses, by year of diagnosis, WHO European Region*, 2009-2018



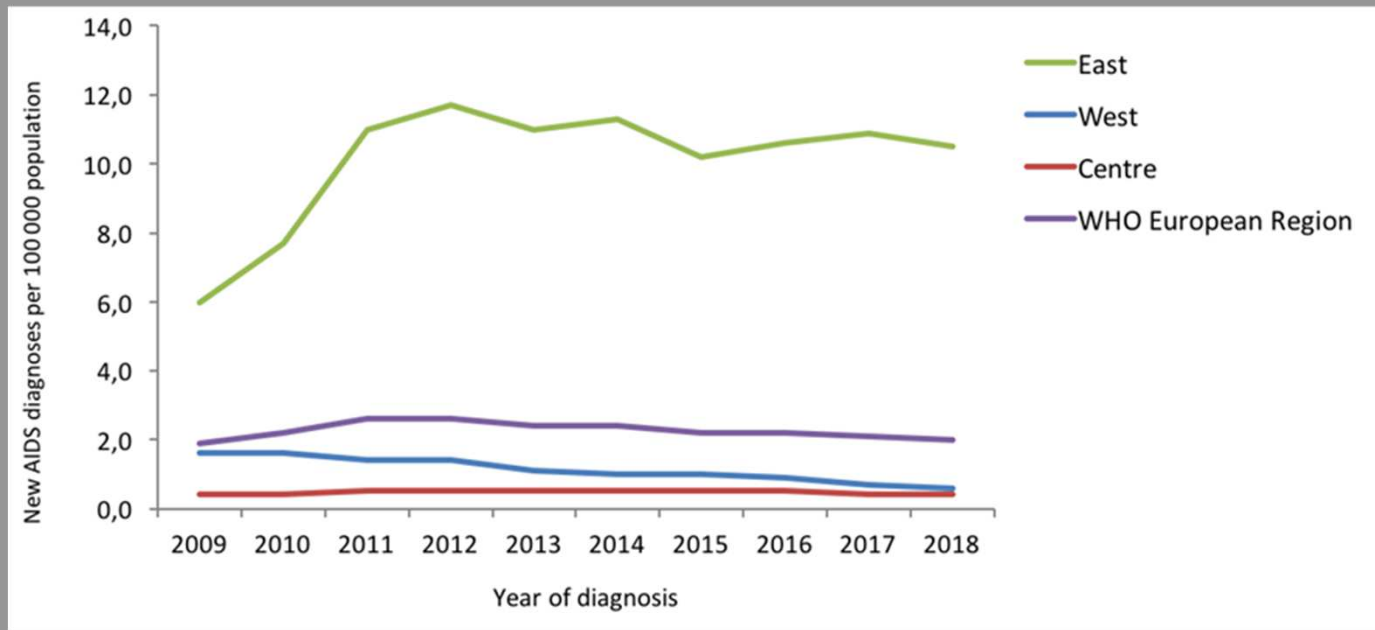
HIV/AIDS surveillance in Europe 2018 (ECDC and WHO/Europe)



Incidència SIDA 2009 – 2018 a Europa. Taxa per 100.000 hab.

CONEIXES
EL TEU
ESTAT
SEROLÒGIC

Figure 2.5: Rate of new AIDS diagnoses, by geographical area and year of diagnosis, WHO European Region, 2009-2018



HIV/AIDS surveillance in Europe 2018 (ECDC and WHO/Europe)